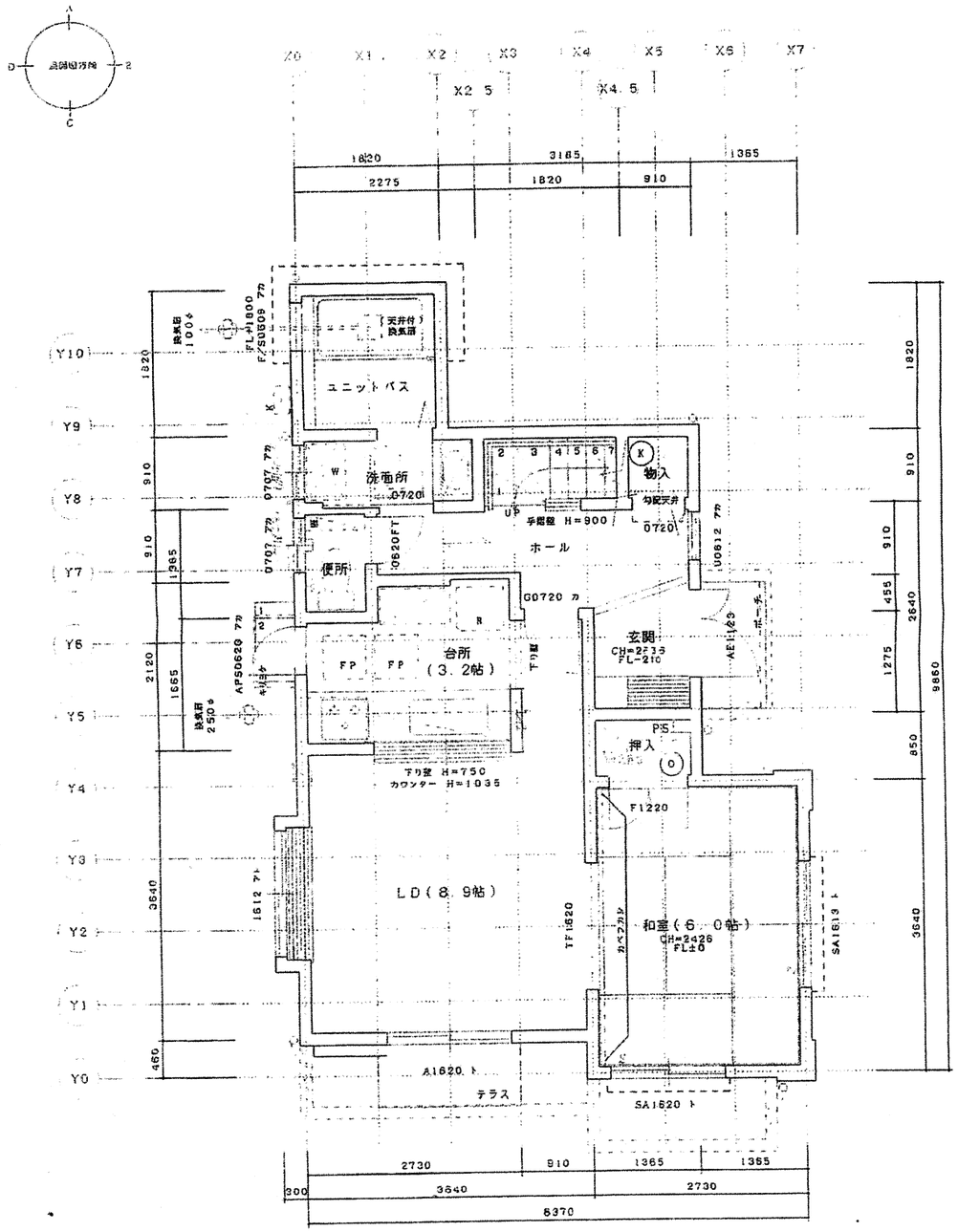

1階平面図 1／50

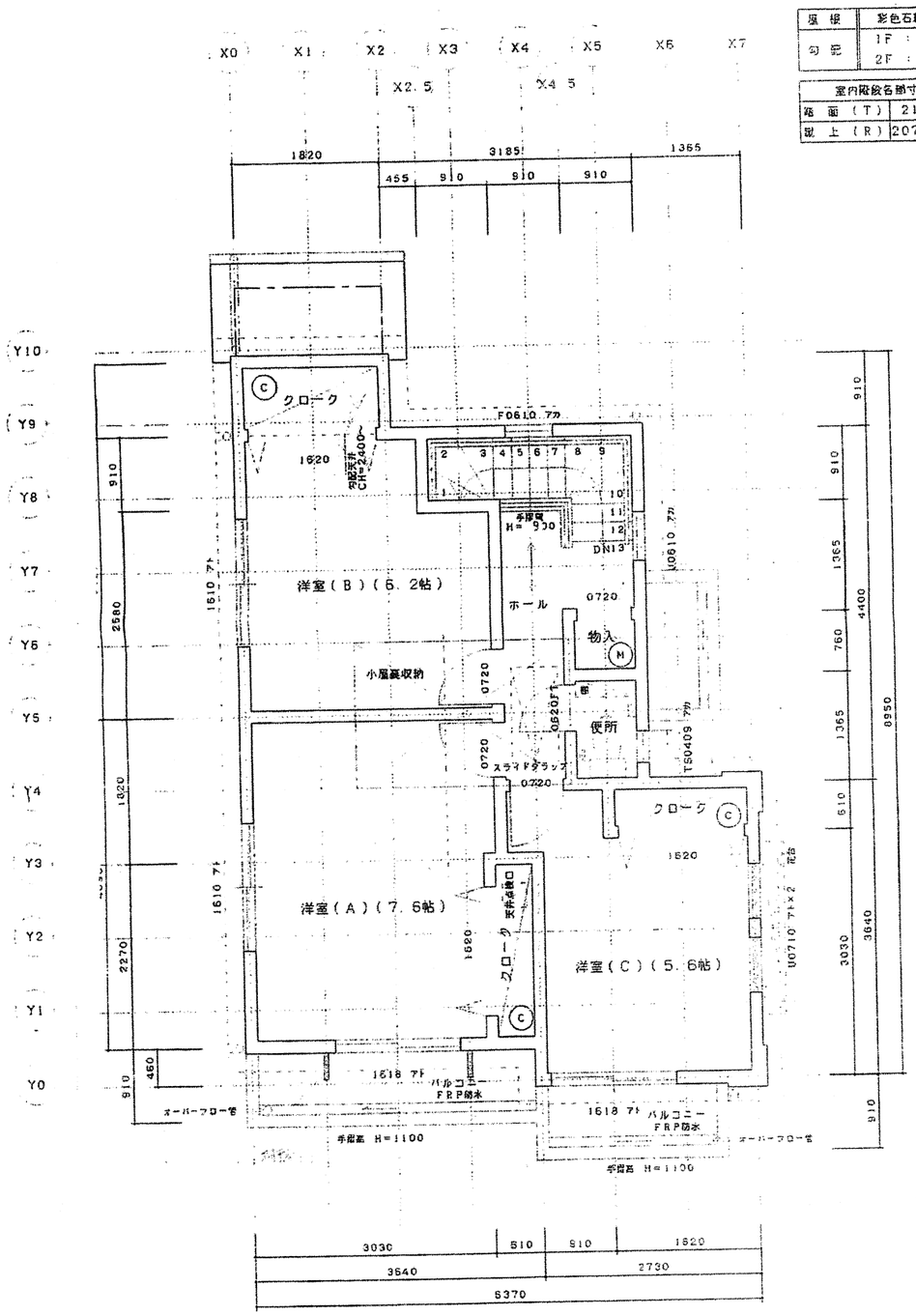

2階平面図 1／50

屋根	彩色石綿板
勾配	1F : 6.0寸 2F : 6.0寸

室内階段各部寸法表	
踏面 (T)	210.0mm
蹴上 (R)	207.69mm

・1F庇下幅は760mm以上とする。
・1F出入口のラブ開口幅は750mm以上とする。
・浴室出入口の有効幅は600以上とする。

踏面(T) 210 ≧ 195	OK
R/T = 207.69/210≦22/21	OK
550 ≦ T+2R =625 ≦650	OK

小屋裏収納 (	
2階床面積	
2階床面積/8	
判 定 (8	
天 井 高	

2.73 × 1.82 = 4.9686
5.19
5.19 / 8 = 5.64875
5.64875 > 4.9686 (床面積不算入)
1400 以下

凡例
換気扇
点検口 φ150
特記なき限り CH=2426 FL=0 とする

新都市ホーム	工事名称	タイプ	図面名称	縮尺	課長	設
	ウェルシーガーデン西台	20228-A-27	平面図			
		街区番号 16				

担当	事務所	
		1
		2
		3

備考

株式会社新都市ホーム
一級建築士事務所 東京都知事登録 第○○○○○号
一般建設業許可 国土交通大臣登録 第○○○○○号 三條 正興

整理番号	図面番号

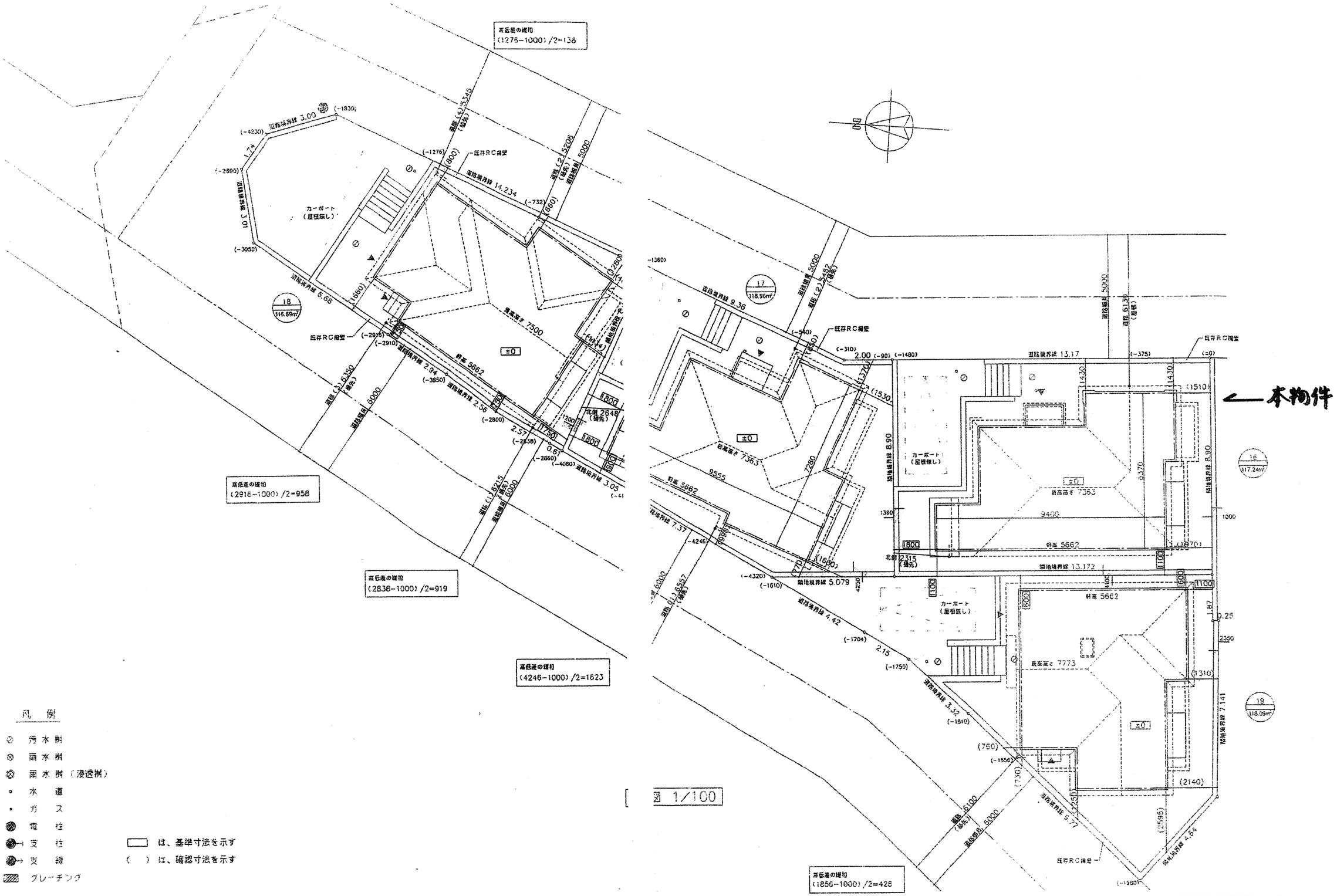

凡 例

- 汚水桝
- 雨水桝
- 雨水桝（浸透桝）
- 水道
- ガス
- 電柱
- 支柱
- 支線
- グレーチング

□ は、基準寸法を示す
( ) は、確認寸法を示す

図 1/100

新都市ホーム	工事名称	タイプ	図面名称	縮尺	課長	補	担当	事務所	1	備考	株式会社新都市ホーム	整理番号	図面番号
	ウェルシーガーデン西台	街区番号 16,17,18,19	配置図	1/100					2		一級建築士事務所 東京都知事登録 第[illegible]号		
									3		一級建築士[illegible] 第[illegible]号 [illegible]		